

LYFKO-DISK には、凍結乾燥された個々の微生物株のペレットが10個入っています。凍結乾燥された微生物株はリファレンスカルチャーから4世代以内の菌株になります。有効期限は10-24ヶ月です。



LYFO DISK®

QA/QC for all


Microbiology Laboratories

1



冷蔵庫からバイアルを取り出して室温にもどしてください

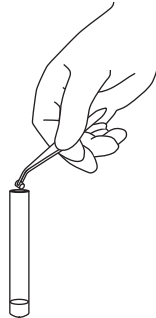
2



滅菌されたピンセットでペレット1個取り出してください。乾燥剤を取りださないでください

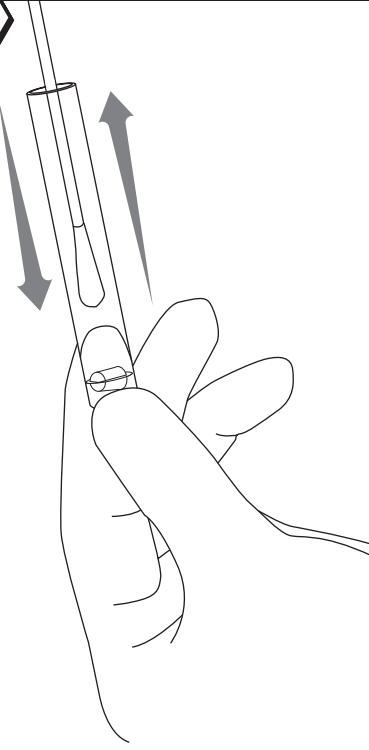
ただちにキャップをして2-8℃で保存してください

3



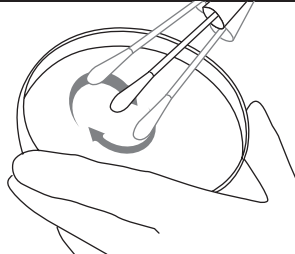
ペレットを0.5 mLの滅菌水に入れてください(water, saline, TSB, or BHIB)

4



スワブでペレットを砕いて、水和させた懸濁液にスワブを十分浸してください

5



初代培養用プレートに直径約25 mmの円を描くようにスワブを回転させながら接種してください


6



滅菌された白金棒を使用して、接種部分から10-20回程度コロニーができるように筋をつけてください

7

適切なバイオハザード処理に従って残りの水和液を処理してください



8



ただちに接種したプレートをインキュベートしてください